


Nieuw bestand uploaden in Teams

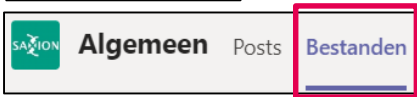
1



2



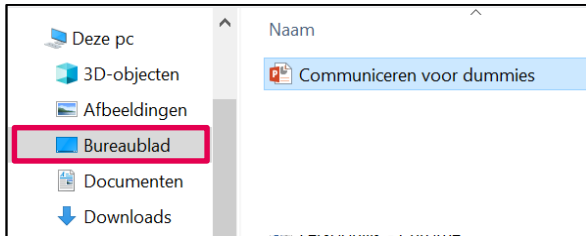
3



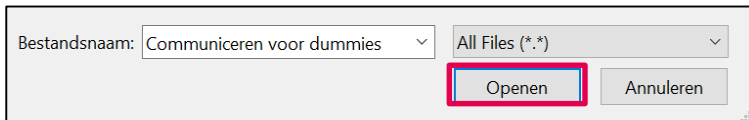
4



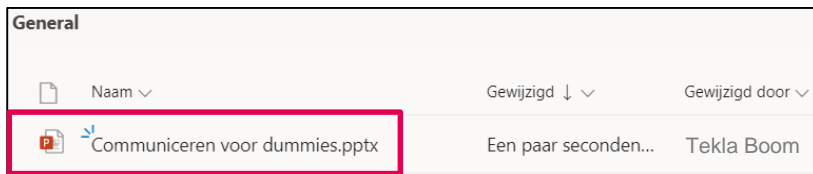
5



6



7



1

Open de Teams desktop-app en ga in het linker menu naar het onderdeel 'Teams'.

2

Selecteer een kanaal.

3

Klik op het tabblad 'Bestanden'.

4

Klik op 'Uploaden'.

5

Kies de map (op je computer of van een andere locatie).

6

Selecteer het bestand.
→ Klik op 'Openen'.

7

Het bestand is nu geüpload in Teams.