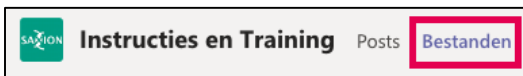
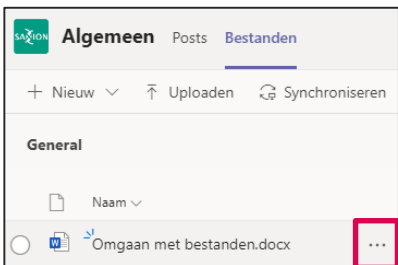


# Bestand verplaatsen in een Team

1



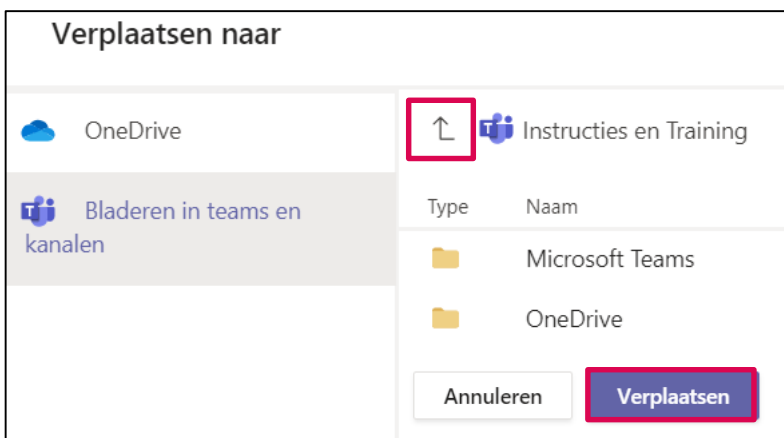
2



3



4



1

Kies het juiste kanaal en ga naar het tabblad 'Bestanden'.

2

Kies het bestand dat je wilt verplaatsen.  
→ Klik op de drie puntjes naast de bestandsnaam.

3

Er verschijnt een uitklapmenu.  
→ Klik op 'Verplaatsen'.

4

Navigeer met behulp van het pijltje naar de plek waar je het bestand naartoe wilt verplaatsen (in een ander team en eventueel in een specifieke map).

→ Klik op 'Verplaatsen' om te bevestigen.

→ Het bestand staat nu op de gewenste plek in Teams.